

配布用パワーポイントの内容

- ①入学に向けて
- ②入学にあたって準備するもの
- ③入学後の学校生活等について
- ④学校保健・健康について(アレルギー)

入学に向けて

①スタートのために練習しておくとお心です。

ランドセル等の開け閉めや扱い方を一緒に確認し、慣れておきましょう。



トイレを自分で使い、終わったらきちんと流せるようにしましょう。男の子は小便器の使い方も練習しておくとお心です。



持ち物の名前を確認し、自分のものと他の人のものを区別できるようにしておきましょう。



お道具など、使ったものを元の場所に戻す練習をしておきましょう。



自分で衣類を着たり脱いだりできるように練習をしておきましょう。脱いだ服は畳む習慣もつけられると良いですね。



ごみを見つけたら拾う、何かをこぼしたら拭くなど、簡単な片付けができるとスムーズに生活できます。



立ったまま靴を脱いだり履いたりできる練習をしましょう。



髪が長いお子さまは、自分で結べるように練習をしておきましょう。



石けんを使った手洗いとハンカチでの手拭きも、普段から習慣にしておくとお心です。



② 聞くこと、話すこと。

あいさつをする。
笑顔で「おはようございます」「こんにちは」と
言える練習をしましょう。


おはようございます!!



名前を呼ばれたら返事をしましょう。
「はい!」と元気に返事ができると素敵です。



友達や先生とのやりとりをよりスムーズにする
ために、相手の目を見て話したり、聞いたりし
ましょう。



困ったことや自分の希望を伝える
例えば、「トイレに行きたいです」「お腹が痛い
です」など、シンプルな表現で大丈夫です。
こうした練習はお子さんの安心感にもつながりま
す。



③. 楽しく給食を食べるために。

はし・スプーン・フォークを使いこなす
それぞれの道具を正しく使えるようになると、
食事がもっと楽しくなります。



初めての食べ物や苦手なものにも、少しずつ挑
戦してみる気持ちを育てましょう。



時間を意識して食べる

給食の時間はだいたい 20~25 分です。ゆっくり
楽しみながら、時間内に食べられる練習をして
おくと安心です。



給食のメニューについて
国立市のホームページには、学校給食の日々の
献立が掲載されています。ぜひ参考にしてくだ
さい。

④. 通学路の確認と練習

自宅から学校まで歩く練習

一人で歩けるようになることが目標です。行きだけでなく、帰り道（復路）や雨の日の練習もしておくとう安心です。



※「通学路」については、児童カード裏の「通学路図」に記載されていますので、そちらをご覧ください。

交通ルールを守る習慣を身につける。信号をよく確認する。歩道を歩く。横断歩道では必ず止まり、左右を確認してから渡る。



道具箱



入学前にご家庭で

準備いただくもの

ランドセル等



筆箱



- ・シンプルなもの
- ・箱タイプのもの

えんぴつ
黒5本(2B)

赤えんぴつ1本


青えんぴつ1本

消しゴム(白色)

下敷き



シンプルなもので
お願いします。



色えんぴつ

12~16色

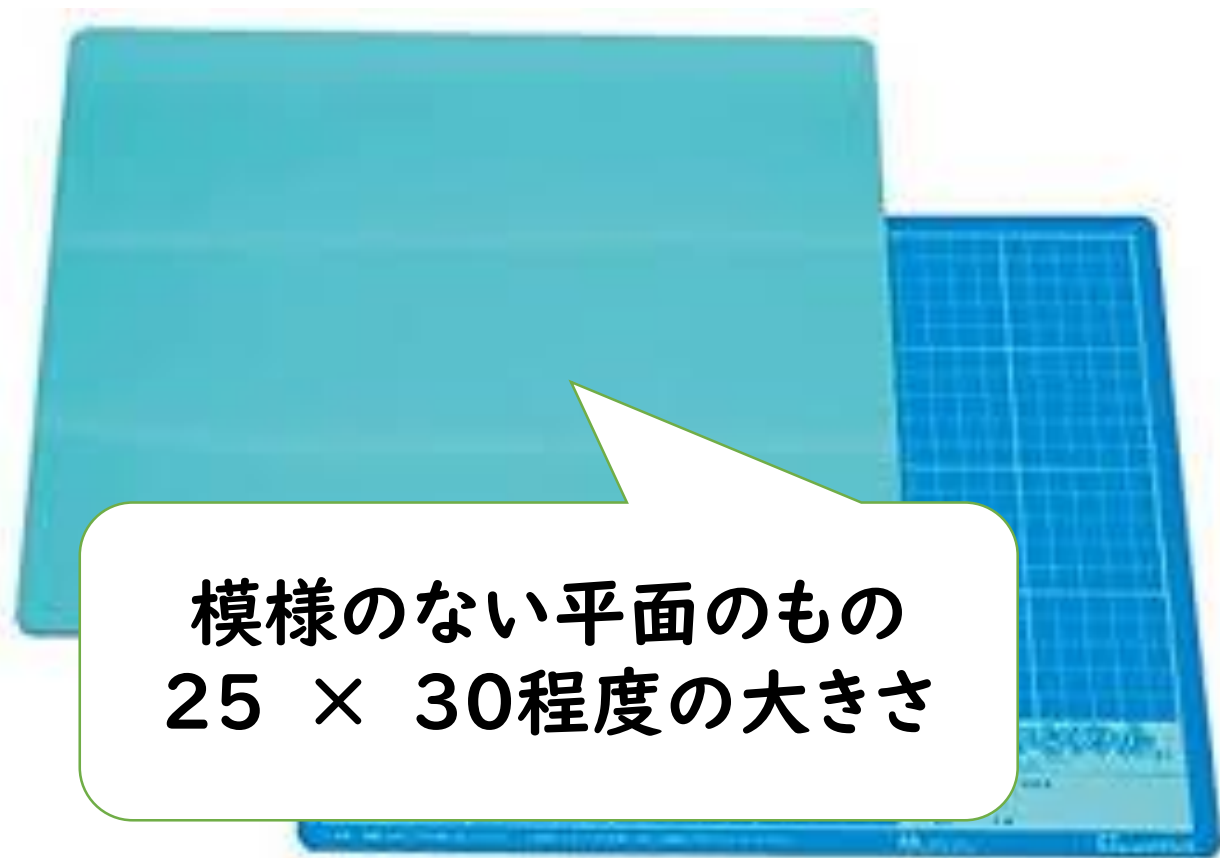


はさみ



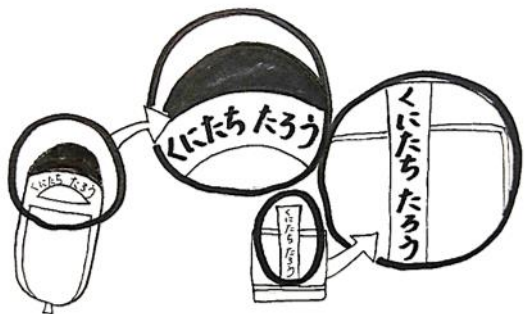
- シンプルなもの
- 先がとがっていないもの
- ホルダー付きのもの

粘土・粘土ケース・粘土板

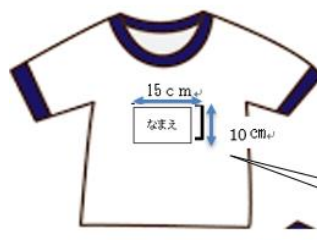


模様のない平面のもの
25 × 30程度の大きさ

上履き・上履き袋



体育着・体育着袋

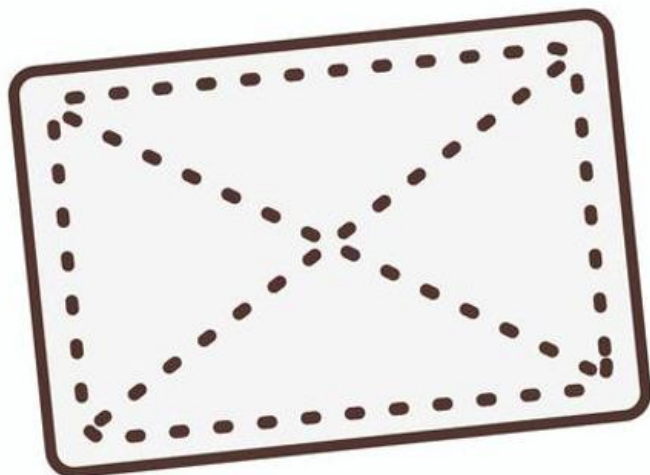


太すぎると引っ掛け辛いです

記名をお願いします

名前をお願いします

雑巾



ランチョンマット・袋



袋もお願いします

防災頭巾



マスク・マスク袋

予備のマスクをランドセルの中にいれてください。

ハンカチ・ティッシュ

毎日身に付けますので、持ってくるようにしてください。

手提げバッグ



主に図書の本の持ち運びに使います
30×40程度でお願いします

学校で準備するもの

② 学校で準備するもの

- ・教科書（入学後、無償で配布されます。）
- ・ランドセルカバー（黄色）
- ・交通安全ワッペン
- ・防犯ブザー
- ・名札 など

鍵盤ハーモニカについて

配布したプリントをご確認ください

入学式について

期日：令和7年4月8日（火）

場所：国立第五小学校体育館

日程

10時15分	～	10時45分	受付（東昇降口前）
11時00分	～	11時30分	入学式
11時30分	～	12時15分	写真撮影・学級指導
12時15分頃			下校

入学後の学校生活

- ① 通学路による登下校
- ② 欠席、遅刻、早退の扱い
- ③ 安全な生活
- ④ 学校からの
緊急の際の連絡について
- ⑤ 給食について

登校時刻は8:15頃です



登下校は、
必ず通学路



両手が空いた状態で
※安全のため



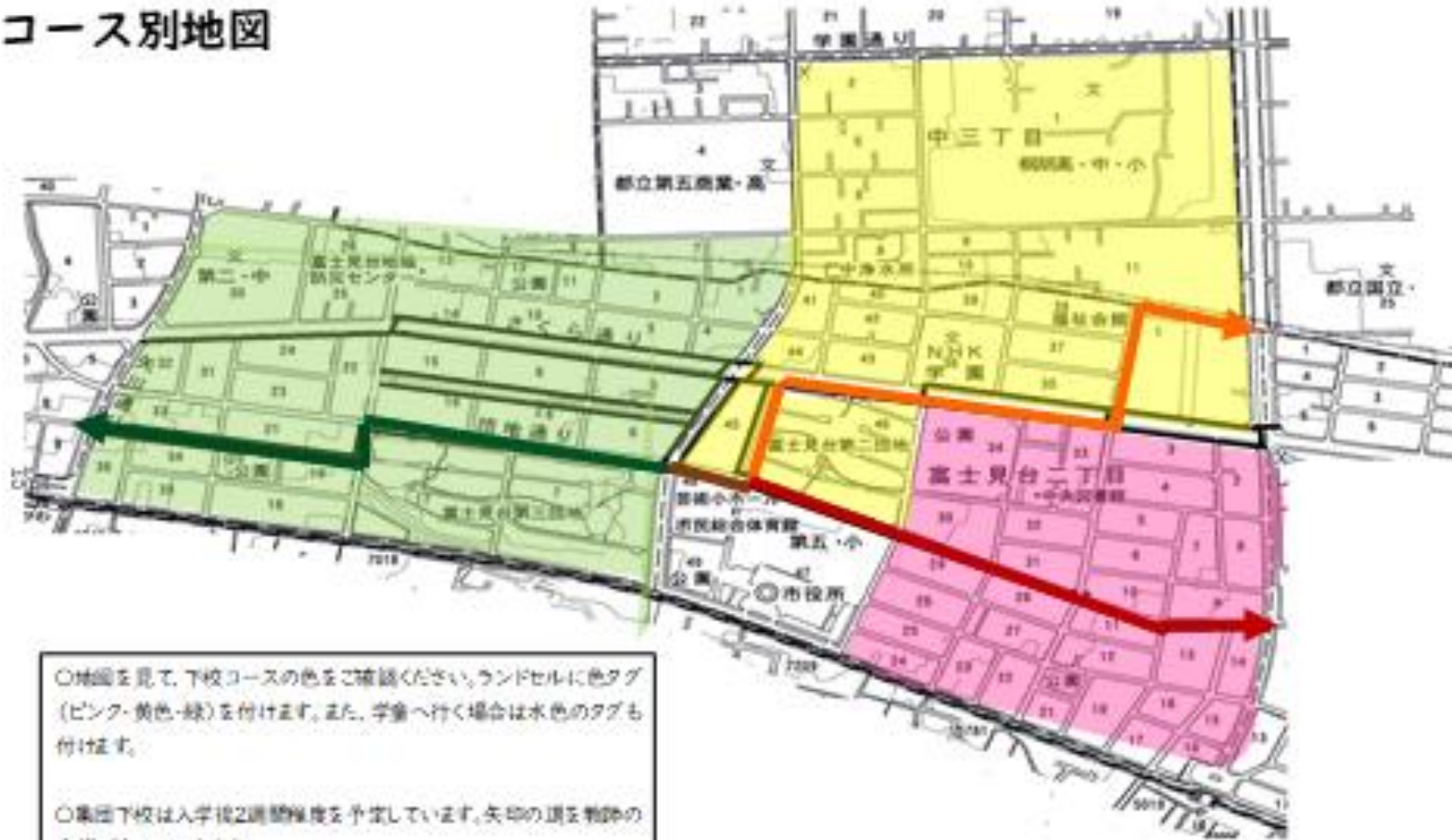
登下校は、
なるべく友達と

緊急時には、
すぐに大人に知らせる



ランドセルには地区別のタグを

コース別地図



- 地図を見て、下校コースの色をご確認ください。ランドセルに色タグ（ピンク・黄色・緑）を付けます。また、学舎へ行く場合は水色のタグも付けます。
- 集団下校は入学後2週間程度を予定しています。矢印の道を教師の先導で歩いていきます。
- その後も、コース毎にまよって下校する場合があります。また、想定されますので、下校コースを覚えておいてください。

欠席・遅刻・早退などは 「すぐーる」で連絡



すぐーる
by SUGUMAIL



- ・朝8時頃までに送信をお願いします

遅刻・早退などは 必ず教室まで付き添いを



保護者以外の方の場合は、担任に必ず連絡をください。
子供だけの、遅刻・早退はご遠慮ください（事故防止のため）

安全な生活について



外出の際は
「どこへ」
「だれと」
「何時に帰るか」

学校からの緊急の際の 連絡について



- ・ 天候急変時の行事対応
 - ・ 地域の不審者情報
- などを配信

給食について



給食開始は4月中旬です。

アレルギー対応食
があります。

学校での集金について



BANK

ゆうちょ銀行