

体育学習発表会を間近に控え、連日、一生懸命練習に励んでいます。表現「芝生で駆ける」は、最初は学年全員で集まらず、オンラインを活用して練習を開始しました。今週は、ご用意いただいた黒色のTシャツと、カラー軍手を身に着けて、学年みんなで力いっぱい練習しています。徒競走では、1年生の時は直線の50m走、2年生の時は全員リレーでしたが、今回3年生では初めての曲線コースの80m走にチャレンジです。新しいことにも屈せず、前向きに取り組んでいます。練習したことを精一杯お見せできればと思っています。どうぞよろしくお願いいたします。

体育学習発表会に向けて

1 体育着について

明日9月30日(木)に全員体育着(赤白帽子も)を持ち帰ります。洗濯して体育学習発表会当日に持たせてください。10月1日(金)は、普段着でのリハーサルとなります。動きやすい服装で登校するようにしてください。なお、表現で使う黒色のTシャツは、学校に置いたままにします。



体育着を持ち帰った際に、赤白帽子のゴムが伸びてしまっていたり、逆にきつすぎてしまったりしていないかのご確認をお願いします。

2 当日について

①体育学習発表会当日の持ち物は、次の通りです。

- ・体育着(学校で着替えます。)
- ・赤白帽子
- ・水筒
- ・汗拭きタオル
- ・検温カード
- ・レジャーシート(折りたたんで使います。)
- ・必要に応じて保冷剤など暑さ対策

※体育学習発表会当日は、リュックサックで登校(ランドセルは不要です)させてください。

(必要な物を入れて、校庭に持っていきます。)

※連絡帳、連絡袋、筆記用具など、いつも持ってくるものは不要です。



②登下校について

- ・登校は、いつもより早い8:00~8:15の間となります。
- ・下校は、12:30頃を見込んでいますが、体育学習発表会の進行によって前後します。

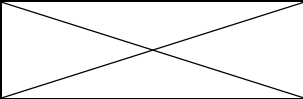
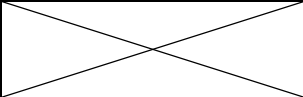
③カラー軍手について

- ・カラー軍手は2学期の教材費で購入していますので、体育学習発表会当日に持ち帰ります。持ち帰った後、この先、学校で使う予定はありませんので、ご家庭でご活用ください。

3 競技・演技について

3年生の芝生で駆ける・80m走について、踊る位置の図や走順などを載せましたので、お子さんと一緒にご確認ください。位置はおよその目安です。ずれることもありますので、ご了承ください。

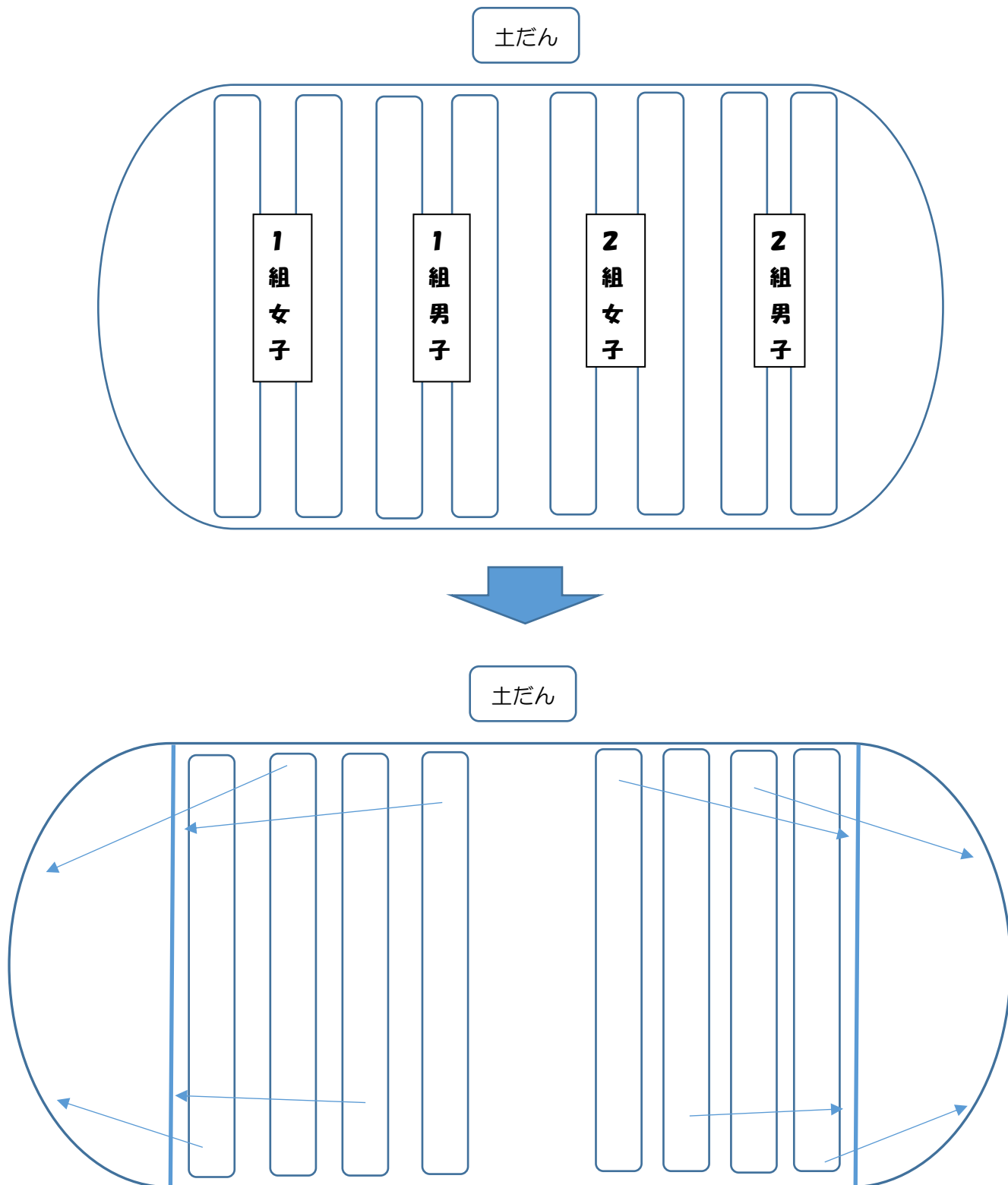
◇80m走◇

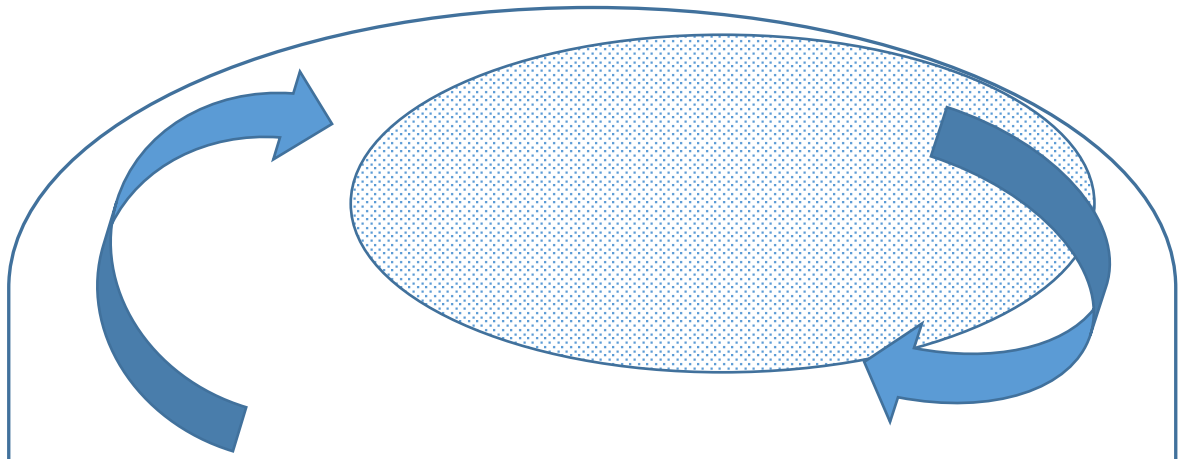
	1コース	2コース	3コース	4コース
1レース				
2レース				
3レース				
4レース				
5レース				
6レース				
7レース				
8レース				
9レース				
10レース				
11レース				
12レース				
13レース				
14レース				
15レース				
16レース				
17レース				
18レース				

※1コースが内側、4コースが外側になります。

◇芝生で駆ける◇

4色の手袋をつけて、リズムよく芝生の上を駆け抜けます。隊形を大きく1回、小さく1回の計2回移動します。お子さんと演技時の位置を確認し、シャッターチャンスを逃さないようにお願いします！





第二隊形から外側と内側をぐるっと入れ替えます。
最後はゴール側・桜並木側に向かって



のエリアでフィニッシュします。

